

Planningsagenda inloggen

Omdat Aditum Arbo het systeem Planningsagenda.nl gebruikt als verzuimsysteem en urenregistratie, is er een instructie gemaakt. Met deze instructie kan je inloggen, je wachtwoord opnieuw in te stellen en de Aditum Arbo omgeving koppelen aan een bestaand account.

Start

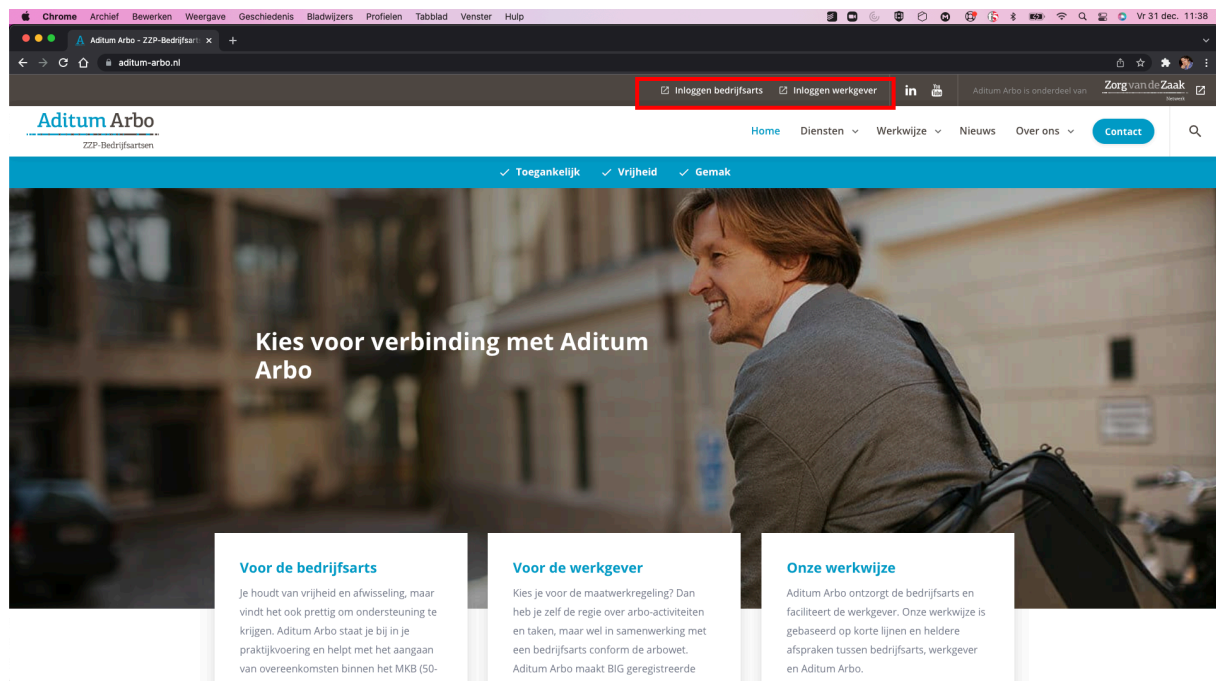
Om in te loggen heb je een gebruikersnaam en wachtwoord nodig. Die heb je reeds ontvangen. Voor het resetten van het wachtwoord, in te loggen en je profiel in te stellen kan je hieronder verder lezen.

Heb je al inloggegevens? In dat geval kun je de Aditum Arbo omgeving via een switch account in Planningsagenda koppelen aan je reeds bestaande hoofdaccount. Zie het hoofdstuk '[Switch account](#)' onderaan deze instructie voor meer informatie.

Wanneer je behoefte hebt aan ondersteuning dan kun je contact leggen met de helpdesk van Planningsagenda.nl. Je kunt vragen naar Bram Lutke Schipholt via support@planningsagenda.nl of 0548 23 41 11

Inloggen en wachtwoord instellen

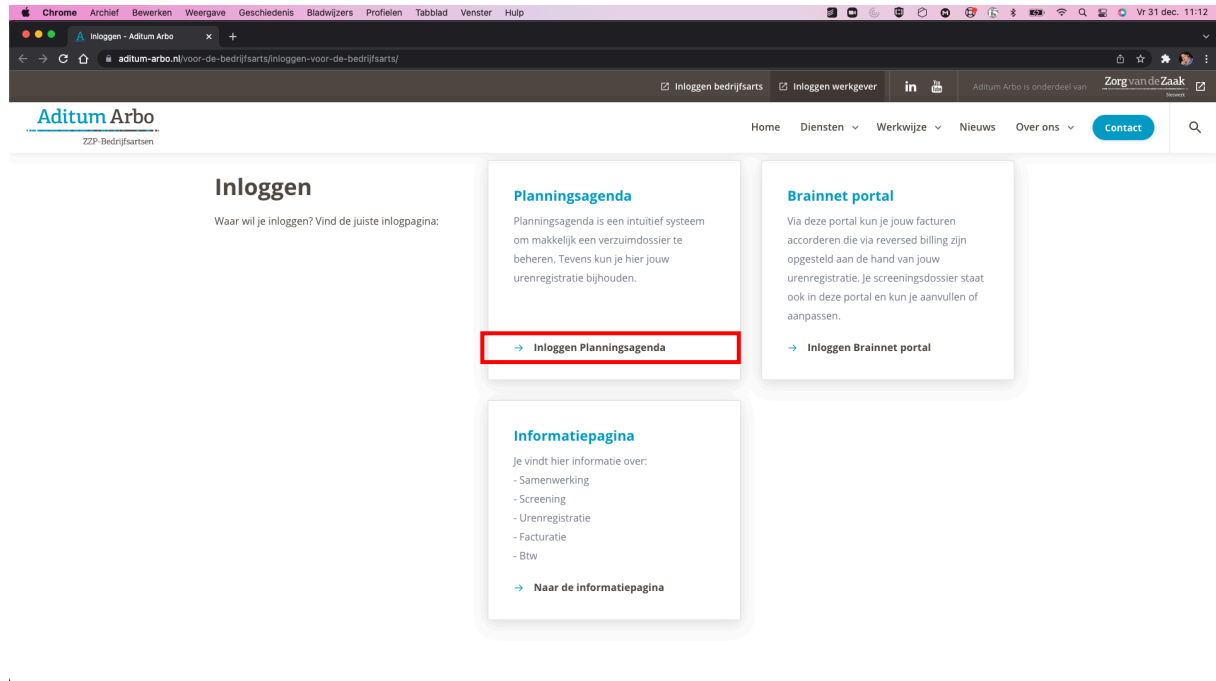
Ga naar www.aditum-arbo.nl. In de bovenste (grijze) balk zie je; 'inloggen bedrijfsarts' en 'Inloggen werkgever' staan. Wanneer je inloggen bedrijfsarts (A) aanklikt kom je op de inlogpagina waar je kunt kiezen tussen Planningsagenda of de Brainnet portal. Wanneer je de inlogpagina werkgever (B) aanklikt word je rechtstreeks naar Planningsagenda.nl gestuurd.




The screenshot shows a web browser window with the URL aditum-arbo.nl. The navigation bar contains the following items: Home, Diensten, Werkwijze, Nieuws, Over ons, and a Contact button. Below the navigation bar, there are three main sections:

- Voor de bedrijfsarts**: Je houdt van vrijheid en afwisseling, maar vindt het ook prettig om ondersteuning te krijgen. Aditum Arbo staat je bij in je praktijkvoering en helpt met het aangaan van overeenkomsten binnen het MKB (50-200 medewerkers).
- Voor de werkgever**: Kies je voor de maatwerkregeling? Dan heb je zelf de regie over arbo-activiteiten en taken, maar wel in samenwerking met een bedrijfsarts conform de arbowet. Aditum Arbo maakt BIG geregistreerde bedrijfsartsen beschikbaar.
- Onze werkwijze**: Aditum Arbo ontzorgt de bedrijfsarts en faciliteert de werkgever. Onze werkwijze is gebaseerd op korte lijnen en heldere afspraken tussen bedrijfsarts, werkgever en Aditum Arbo.

Inloggen bedrijfsarts: je komt op de inlogpagina van Aditum Arbo. Hier kun je doorklikken naar 'Planningsagenda', 'Brainnet portal of de 'Informatiepagina'. De Brainnet portal geeft toegang tot de screenings- en facturatiepagina van Brainnet. Klik op 'Inloggen Planningsagenda'



Je komt nu op de inlogpagina van Planningsagenda. Wanneer je reeds een wachtwoord hebt, kun je hier inloggen. Wanneer je nog geen wachtwoord hebt, klik je op: 'Ik kan niet inloggen'.



Wachtwoord instellen

Klik op: 'Ik kan niet inloggen'. Je komt nu op onderstaande pagina. Klik op 'Wachtwoord opnieuw Instellen'. Als je andere inlogproblemen ervaart of je gebruikersnaam bent vergeten, stuur dan een e-mail naar support@planningsagenda.nl of bel 0548 23 41 11

Ik kan niet inloggen/ Inloggen lukt niet

Het is vervelend als je niet kunt inloggen. We helpen je graag!

Gebruikersnaam vergeten of niet bekend?

Neem contact op met een applicatiebeheerder van jouw omgeving als je jouw gebruikersnaam niet meer weet.

Ben je vergeten wat je gebruikersnaam voor Planningsagenda is? Neem dan contact op met de applicatiebeheerder of ICT helpdesk van jouw organisatie.

Wachtwoord vergeten of niet bekend?

Je wachtwoord kun je zelf opnieuw instellen. Dit kost slechts enkele minuten. Voer hieronder je mailadres in (gebruik de gebruikersnaam die bij ons bekend is) en wij sturen je een persoonlijke link toe waarmee je een nieuw wachtwoord kunt instellen.

Andere problemen?


Heb je andere problemen dan hierboven genoemd? Ook dan adviseren we je om contact op te nemen met de applicatiebeheerder of de ICT helpdesk.

[⚙️ Wachtwoord opnieuw instellen](#)

[Terug naar inloggen](#)

Je komt nu op onderstaande pagina uit. Vul hier je gebruikersnaam in. Voor Aditum Arbo is dat het mailadres waarop je de instructie hebt ontvangen. Klik het vakje aan 'ik ben geen robot' en klik op 'wachtwoord herstellen'.

In onderstaand veld kunt u uw gebruikersnaam vullen, indien deze bekend is krijgt u van ons een email.

 Ik ben geen robot 
reCAPTCHA
Privacy - Voorwaarden

WACHTWOORD HERSTELLEN

[Terug naar de website](#)

Je ontvangt onderstaande e-mail op het mailadres wat als eerste mailadres in het profiel van Planningsagenda (aditum Arbo omgeving) bekend is.

Wachtwoord reset



● Planningsagenda.nl <no-reply@planningsagenda.nl>

Aan: ● Matthieu de Winkel

Geachte M de Winkel,

Via het systeem is er een verzoek gedaan om uw wachtwoord aan te resetten.

Klik op onderstaande link om deze te wijzigen.

https://www.planningsagenda.nl/reset.php?reset=OQl-SCOGhujeBlHxnbKgEMjtRz3z7OmZ0reSfEVzFRxyA_Dhp9OdJj4wUdwIm9A29JOWUuTZOi-dJWgx780v0ItYShnfDxCMiwM20KwaakKkC337OZP0qWo4UBq26YYUxC6qxt7iq8Vjf

Met vriendelijke groet,

Planningsagenda.nl

Klik op de link in de mail en onderstaande pagina opent. Hier maak je een nieuw wachtwoord aan. Het wachtwoord dient aan deze minimale eisen voldoen:

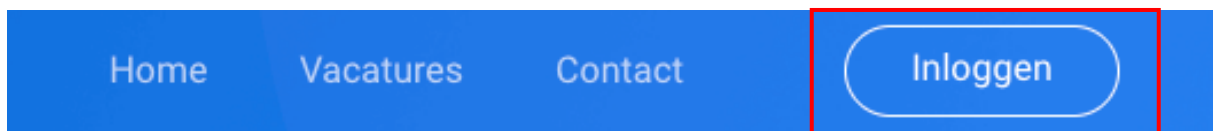
1. Minimale lengte: 8
2. Minimaal 1 hoofdletter
3. Minimaal 1 kleine letter
4. Minimaal 1 cijfer

Klik op 'Nieuw wachtwoord instellen'



The screenshot shows a web form titled 'PLANNINGS agenda'. Below the title, it says 'Onderstaand kunt u uw nieuwe wachtwoord invullen en bevestigen.' There are two input fields: 'Wachtwoord' and 'Wachtwoord bevestigen'. Below these fields is a blue button labeled 'Nieuw wachtwoord instellen'.

Je wordt naar een pagina geleid. Klik rechtsboven op de knop 'Inloggen'.



Je komt nu op de inlogpagina waar je met je gebruikersnaam en wachtwoord kan inloggen.

Planningsagenda werkt met multifactor inloggen. Als je de eerste keer inlogt krijg je een sms. In je profiel kun je dit aanpassen als je de Google Authenticator wilt gebruiken.

1. Wanneer je de sms op een ander mobielnummer wilt ontvangen kun je dit aangeven op support@planningsagenda.nl of 0548-234111 (dit is niet van toepassing wanneer je meerdere omgevingen gebruikt, dan moet je dit doorgeven aan de beheerder van je hoofdaccount)
2. NB: Het gebeurt soms dat een smsje niet aankomt. De hedendaagse smartphones zijn kleine computers die vast kunnen lopen in de verbindingen die zij leggen. Wanneer je sms niet aankomt, raden wij aan je mobiel even helemaal uit te zetten en weer aan. Alle verbindingen worden opnieuw opgebouwd en vaak ontvang je dan alsnog de sms.

Switch account

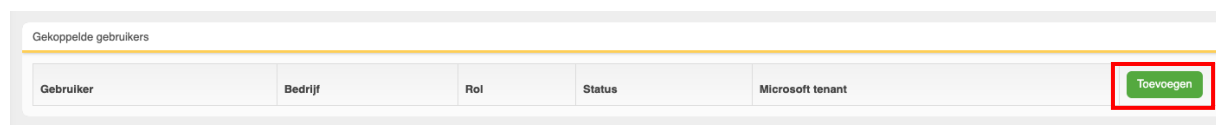
Planningsagenda is een bekend systeem in de Arbobranche. Het kan dus zijn dat je al een account hebt. Om je te behoeden van uitleg en het opnieuw inloggen voor een andere omgeving, heeft Planningsagenda een oplossing; het Switch account. Hiermee kun je makkelijk tussen meerdere omgevingen schakelen zonder opnieuw in te loggen. Het is wel belangrijk dat je goed nadenkt wat jouw hoofdaccount is. Want met die gegevens moet je ook inloggen.

Hoe het werkt:

1. Ga naar je profiel, door rechts bovenin op je naam de klikken. Klik daarna op 'Profiel'.



2. Als je in jouw profiel bent, kun je hier je persoonlijke instellingen aanpassen en ook 'Gekoppelde Gebruikers' toevoegen. Hiervoor scroll je naar beneden.



3. Klik op 'Toevoegen' en vul je gebruikersnaam en wachtwoord in van het account dat je wilt toevoegen. Je kunt dit dus ook in een ander account doen en het Aditum Arbo account aan je hoofdaccount toevoegen.
4. Er ontstaat nu linksboven in Planningsagenda.nl een venster waarmee je van de ene naar de andere omgeving kunt switchen.

Computer specificaties

Planningsagenda werkt het beste met de volgende specificaties

1. Een stabiele internetverbinding met snelheid van 5mbps
2. Chrome browser, voorzien van de laatste updates. De meest bekende is Google Chrome.
3. Een resolutie van minimaal 1600 x 900 in combinatie met een schaalgrootte 100%